




## F45+ (9)

Team-A	1	2	3	Team-B	1	2	3
1. RUSSIA		62:69	76:44	1. LITHUANIA		62:69	76:44
2. UKRAINE	66:62		81:34	2. POLAND	66:62		81:34
3. ECUADOR	44:76	34:81		3. GUADELOUPE	44:76	34:81	

Team-C	1	2	3
1.MEXICO		52:83	44:78
2. BRASIL	83:52		42:52
3. FINLAND	78:44	52:42	

30.07.19 LITHUANIA – MEXICO **90 : 64**; RUSSIA - BRASIL **72 : 61**; FINLAND – GUADELOUPE **69 : 34**; POLAND – ECUADOR **73 : 34**;

01.08.2019 UKRAINE – LITHUANIA **70 : 47**;

### Semifinal

02.08.2019 UKRAINE – FINLAND **69 : 38**; POLAND – RUSSIA **62 : 57**;

Final 04.08.2019 3 – 4 место

UKRAINE – POLAND **69 : 60 !!!**

FINLAND – RUSSIA **75 : 68**

Имея прекрасный состав команда Украины практически не оставила шансов другим командам. В подтверждение своего заключения прошу ознакомиться со статистикой игр в категории 45+.

### Статистика ЗОЛОТЫХ игр F45+

$\Sigma$ №	UKRAINE	RUSSIA		ECUADOR		LITHUANIA		FINLAND		POLAND		Т мин.	1	2	3	$\Sigma$
	Ф ИО															
59	Y. TREHUBOVA	03:10		18:52	10	05:33	3					27	16-9	74-2		13
42	O. SUPCHUK	06:50	6	16:35	7	08:25	2			20:10	7	52		59-5	19-4	22
29	O. KIRSANOVA-STA	38:47	12	17:56		32:17	5	40:00	12	36:23	9	156	20-7	44-7	12-5	38
7	O. VERHUN	40:00	11	14:06	8	32:24	13	40:00	11	40:00	26	166	17-8	30-11	1-13	69
9	I. KHODOVA	24:18	12	10:42	8	21:47	10	35:55	25	28:25	9	121	8-16	26-12	4-8	64
62	O. ZHUKOVA	00:00		18:42	4	09:25	8					28		49-6		12
54	T. KOBZAR	20:56	3	17:27	5	18:16	2	21:41	2	13:03	5	81	43-3	56-5	33-1	17
77	S. RAZINA	00:00		10:00	4	03:00						13	60-1		35-1	4
16	T. YASICHYEVA	27:14	12	21:37	13	21:32	15	22:24	7	18:22	10	111	4-22	16-16	36-1	57
51	T. KURYLLO	04:35		19:55	12	15:59	2	03:38	4	12:49		57	34-4	43-7		18
26	O. KOSTIUKOVYCH	21:54	14	22:04	7	14:57	7	36:22	8	24:24	5	124	41-4	15-17	34-1	41
73	T. MOVCHAN	12:16		12:04	3	16:25	3			06:24		47			25-2	6
		<b>69 : 62</b>		<b>81 : 34</b>		<b>70 : 47</b>		<b>69 : 38</b>		<b>69 : 60</b>			<b>54</b>	<b>78</b>	<b>36</b>	


Из всех играющих спортсменок только **43** игрока сумели осуществить меткий **3-хочковый бросок**; **66** игроков выполнили успешно **штрафные броски**; **82** - удачно **2-хочковые броски**. **87** спортсменкам удалось попасть в кольцо.(из сайта Чемпионата мира) Это все цифры, но внимательно присмотревшись можно увидеть ход игры, кто лидеры команд и т.д. Для примера рассмотрим **Елену Вергун**: столбец  $\Sigma$ № говорит о том, что среди 87 игроков, Лена по результативности заняла 7 место; в игре с **RUSSIA** площадку не покидала – 40 минут; набрала 11 очков; **ECUADOR** – команда гораздо слабее и можно передохнуть – 14 минут и 8 очков и т.д. Общее игровое время  $T_{\text{мин}}=166$  минут; среди бросавших удачно штрафные заняла 17 место с результатом 8 попаданий; среди «2», а их 82 заняла 30 место с результатом 11 попаданий; среди дальнобойщиц Лена на **Первом** месте – **13** метких бросков. Вывод: прекрасные физические кондиции = 166 минут игрового времени; организатор и участник атак – не менее 8 фолов сделали противники, чтобы остановить Е.Вергун и 11 метких бросков с близкого расстояния; 13 дальних попаданий – это зрелый, опытный, высокотехничный игрок. Из **статтаблицы** явно видно, что наиболее активными и результативными были **О. KIRSANOVA, О. KOSTUKOVYCH, Т. YASICHYEVA И I. KHODOVA.**





## F55+ (13)

Team-A	1	2	3		Team-B	1	2	3
1. PERU		43 : 68	91:20		1. ECUADOR		65:12	28:57
2. UKRAINE	68:43		78: 27		2. COLOMBIA	12:65		42:51
3. CHILE B	20:91	27:78			3. CHILE A	57:28	51:42	

Team-C	1	2	3		Team-D	1	2	3	4
1. GERMANY A		24:46	47:23		1. CZECH REPUB L		27:43	47:39	31:52
2. RUSSIA	46:24		68:23		2. FINLAND	43:27		39:31	39:40
3. CHILE C	23:47	23:68			3. GERMANY B	39:47	31:39		36:40
					4. COSTA RICA	52:31	40:39	40:36	

### Cuartos de final 01.08.2019

UKRAINE – ECUADOR 67 : 45; CHILE A – PERU 38 : 49; RUSSIA – FINLAND 38 : 24; COSTA RICA - GERMANY A 40 : 50;

### Semifinal 04.08.2019

UKRAINE – PERU 68 : 49; RUSSIA - GERMANY A 48 : 40;

### Final 04.08.2019.

3 – 4 место.

UKRAINE – RUSSIA 28 : 63

PERU - GERMANY A 61 : 36

$\Sigma$ №	UKRAINE	PERU		CHILE B		ECUADOR		PERU		RUSSIA		T	1	2	3	$\Sigma$
64	I. Dibrova	35:17		21:34	4	30:00		30:30	8	28:45	2	145	82-1	59-6	16 -1	16
53	T. Tonchenko	03:39		17:46	2			09:26	2	25:04	14	56	54-2	52-8		18
3	O. Macovchina	38:43	18	30:35	17	40:00	19	39:48	26			150	3-22	7-20	5 - 6	80
1	V. Savin	40:00	42	30:01	26	40:00	25	39:25	22			150	1-25	27-12	1 - 22	1-115
66	L. Polikarpova	07:21		22:31	5	40:00	11	31:32		29:21		130		110-2	8 - 4	16
74	O. Savchenko	20:34	2	17:16	7	30:00		21:04	4			90	17-7	101-3		13
117	K. Homeniuk	00:00		08:50	2					29:25	1	39	74-1	123-1		3
	L. Bozhkova	13:37		03:12						06:28		24				
	V. Hordieieva	01:17		03:12						01:11		6				
45	L. Murova	30:50	4	16:51	5			05:11		35:36	8	89	72-1	32-11		23
55	V. Prydorozhko	05:20	2	17:53	6			17:17	6	22:29	3	63	44-3	57-7		17
94	L. Tatiievska	03:22		10:41	4	20:00	4	05:47		21:41		62		78-4		8
		68 : 43		68 : 27		67 : 45		68 :49		28 : 63					33	

1 – 87 игроков; 2-126 игроков; 3- 23 игрока; забивали – 129 игроков; (из сайта Чемпионата мира)

Анализируем таблицу: V. Savin и O. Macovchina – лучшие не только среди украинских спортсменок, они лучшие среди всех представительниц возрастной категории 55+. Разгромив своих оппонентов, украинская команда проиграла сверстницам из России. Причина в том, что лидеры не участвовали в этой игре... это отражено в таблице...серебро неплохо, но золото лучше!



**F55+ стали серебряными медалистами Чемпионата мира!**